


KHAMYLUXE
S. de R.L. de C.V. ®



CORTINAS CORREDIZAS

Ficha técnica

Modelo Sahara Visión

Sahara Visión por Khamyluxe

Cortina enrollable

Tlaxcala 57, Roma Sur,
Cuauhtémoc, 06760,
Ciudad de México
T. (55) 70980761
(55) 70980755
ventas@khamyluxe.com

Cortina enrollable modelo Sahara Visión, perfil plano en lámina multiperforada, galvanizada, rolada en frío, calibre 22, reforzada con piezas laterales galvanizadas, las cuales están remachadas de manera continua, con batiente de ángulo doble de 1 1/2" x 1/8"; mecanismos de cadena reforzados y embalados con triple multiplicación de engranes, montados en placas de acero de 1/4 de grueso, flecha de tubo de 4" de diámetro, resortes de acero importado templados en aceite, con tensores para evitar la deflexión de las cortinas, motor Manaras de 1/2 hp, accionamiento por medio de operador comercial de importación (Canadá), marca Manarás, modelo OPH KH1, de uso limitado a seis ciclos por hora, alimentación monofásica a 110v, equipados con sistema paracaídas para accionar el modo de operación manual por medio de cadena sin necesidad de clutch manual de desembrague, equipado con micros de paro automáticos al llegar al nivel inferior y superior con interruptores de llave,



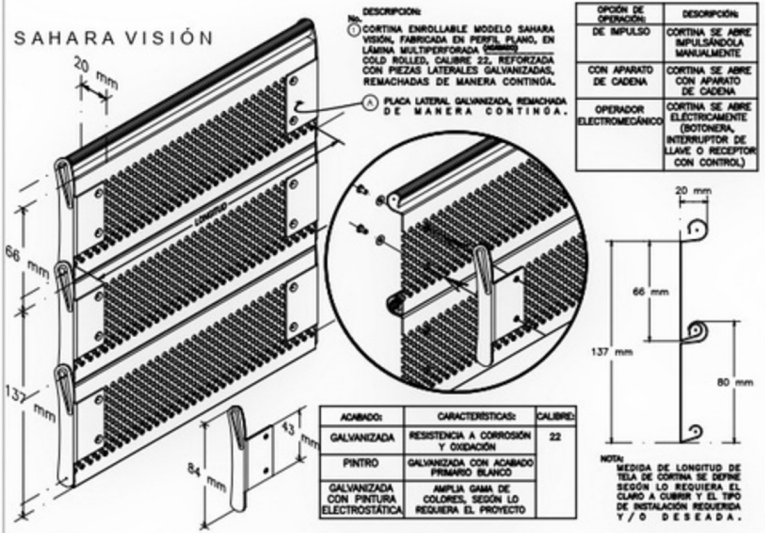
Acabados disponibles:

- Galvanizada
- Pintro
- Galvanizada con pintura electrostática

Sahara Visión



GUÍA TÉCNICA – CORTINA



MARCA: KHAMYLUXE
MODELO: SAHARA VISION

UBICACIÓN: C. Tlaxcala 57, Roma Sur, 06760, Ciudad de México, C.P. 06760, México,
TELEFONOS: 5570980761 - 5570980755
CORREO DE CONTACTO: ventas@khamyluxe.com

Descripción:

Cortina enrollable modelo Sahara Visión, perfil plano en lámina multiperforada, galvanizada, rolada en frío, calibre 22, reforzada con piezas laterales galvanizadas, las cuales están remachadas de manera continua, con batiente de ángulo doble de 1 1/2" x 1/8"; mecanismos de cadena reforzados y embalados con triple multiplicación de engranes, montados en placas de acero de 1/4 de grueso, flecha de tubo de 4" de diámetro, resortes de acero importado templados en aceite, con tensores para evitar la deflexión de las cortinas, motor Manaras de 1/2 hp, accionamiento por medio de operador comercial de importación (Canadá), marca Manarás, modelo OPH KH1, de uso limitado a seis ciclos por hora, alimentación monofásica a 110v, equipados con sistema paracaídas para accionar el modo de operación manual por medio de cadena sin manual de desembrague, equipado con micros de paro automáticos al llegar al nivel inferior y superior con interruptores de llave.

Garantía:

1 año materiales
1 año instalación

Material de los paneles:

Lámina galvanizada, calibre 22, rolada en frío visibilidad al 58 %.

Medidas paneles / tiras:

Tabletas de 84mm de alto, con franja multiperforada de 49mm, con perforaciones de 1/8", separadas @ 3mm, con 20mm de ancho del gargol, placas para los remaches de 43mm de alto, remachadas de manera continua, lo que garantiza la vida útil de la tela de la cortina.

Batiente:

Batiente de ángulo doble de 1 1/2" x 1/8" de lámina galvanizada Calibre 14, remachado a mano con remache de golpe galvanizado, con pintura electrostática color aluminio con porta candados.

Dimensiones cortina:

Dimensiones máximas a lo alto: Puede variar según el proyecto y tipo de guías. Si lleva guías motorizadas, la altura deberá ser menor al ancho del vano por el sistema de elevación de las guías.

Dimensiones máximas a lo ancho: Puede variar según el proyecto y tipo de guías, el cliente siempre podrá consultar esta información con Khamyluxe para revisar cada caso.

Motor:

Modelo OPH KH1 de 1/2 HP: de 1 línea monofásica a 110V, accionamiento por medio de operador comercial de importación (Canada) de seis ciclos por hora, 144 ciclos diarios.

Con mecanismo de cadena embaleras con triple multiplicación de engranes, montados en placa de acero de 1/4 de grueso, resortes de acero importado, con flecha de tubo de 4" de diámetro, con tensores para evitar la deflexión, equipado con sistema paracaídas para accionar el modo manual por medio de la cadena, sin necesidad de clutch manual de desembrague, equipado con micros de paro automático al llegar al nivel inferior y superior de 2 amps , una velocidad de 41 RPM y peso de 27 kg (solo el operador).

Guías:

Guías fijas:

Guías fijas de lámina galvanizada de 7 x 3.3 cm Cal. 14

Guías fijas de lamina galvanizada de 5 x 3.3 cm Cal. 14

Guías levadizas:

Guías dobles levadizas, de 5 x3.3 cm de lámina galvanizada Cal. 14, motorizadas con dimensiones de 15cm de ancho, por el largo que se requiera según lo permita la modulación y el ancho de las cortinas.

Guía cuata automatizada mediante motor tubular montado en tubo de 4" con cable de acero galvanizado de 1/4" como elemento de tracción, fijado a cuerpo de guías con balero de 1" para desplazamiento angular de guía doble y cubierta con tapajuntas galvanizadas Cal. 14, por la parte interior y exterior.

Acabado:

Pintura electrostática tono aluminio en acabado poliéster ideal para exteriores.

Limpieza y desengrase por medio de tratamientos químicos.

Aplicación de capas pintura (Tiger) en polvo por medio de pistola y curado en horno con capacidad de hasta 9.00ml. Aplicando 180 micras de grosor y curado de 220°C.

Previos en obra:

Muros sólidos o en su caso soportería de PTR blanco Calibre 11, según características del proyecto.

Materiales sustitutos:

No aplica

Limpieza:

Thinner y trapo de micro fibra. Colocación de grasa para chasis cada 6 meses.

Para montar orden de fabricación:

Contar con planos aprobados

Ventajas:

Atención 24/7

Servicio personalizado

Trabajamos de la mano con el cliente para ofrecer las mejores propuestas de acuerdo a los tipos de fachadas, asesoría 24/7, apoyo con el diseño y representación de planos en .dwg, facilidad de muestras.

Tiempos de entrega de acuerdo a las necesidades del cliente.

Servicio Post Venta:

Inmediato, Si bien la empresa se encuentra en Ciudad de México, los reportes que llegan haber se atienden el mismo día, cuando son por mala manipulación normalmente lo hacemos por videollamada y se soluciona de inmediato, cuando es un problema físico se atiende un un período no mayor a 24 hrs.

Khamyluxe cuenta cn un stock de refacciones para atender cualquier imprevisto de manera rápida y eflcaz.


Fotos de representación





KHAMYLUXE

S. de R.L. de C.V. ®

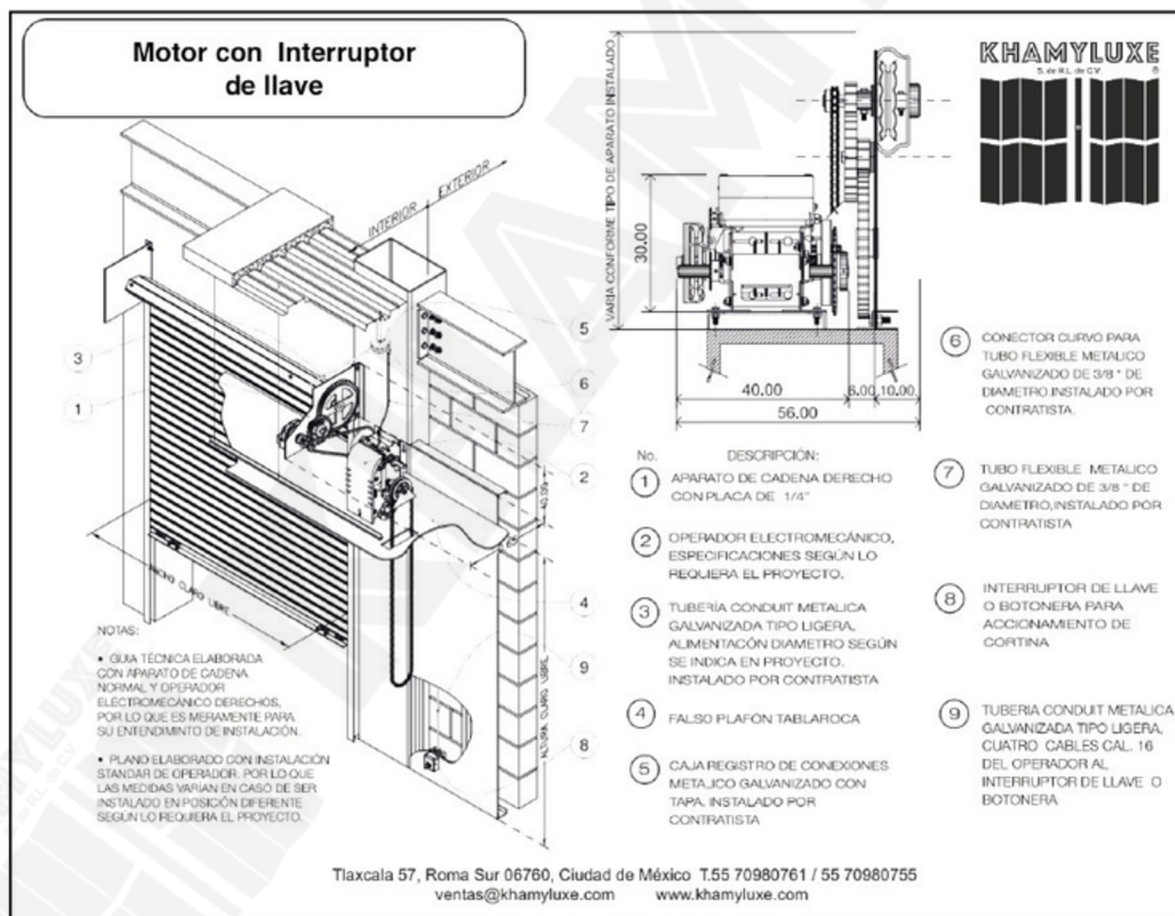


Tlaxcala 57, Roma Sur, 06760
 Cuauhtémoc, Ciudad de México
 T +52 (55) 70980761
 F +52 (55) 70980755

ventas@khamyluxe.com
www.khamyluxe.com


CORTINAS ENROLLABLES SAHARA VISION

La presente información es solo informativa, los detalles finales deberán consultarse de acuerdo a cada caso. Si no existen muros sólidos el constructor general deberá colocar PTRs para la fijación de las guías y rollo. El entubado y cableado será por cuenta del cliente, toda la información pertinente será proporcionada antes de iniciar con la fabricación de las cortinas.



KHAMYLUXE

S. de R.L. de C.V. ®



Tlaxcala 57, Roma Sur, 06760
Cauhtémoc, Ciudad de México
T +52 (55) 70980761
F +52 (55) 70980755

ventas@khamyluxe.com
www.khamyluxe.com

DESCRIPCIÓN :

No. 1 APARATO CON CADENA DERECHO CON PLACA DE 1/4 " "

No. 2 OPERADOR ELECTROMECÁNICO, ESPECIFICACIONES SEGÚN LO REQUIERA EL PROYECTO

A. MODELO OPH DE 1/2 HP: 1 LINEA (MONOFÁSICO) A 110 O 120 VOLTS (SEGÚN VARIACIONES EN OBRA).

NOTAS:

- ALIMENTACIÓN ELÉCTRICA SERÁ SUMINISTRADA POR EL CLIENTE.
- INSTALACIÓN DE OPERADOR ELECTROMECÁNICO Y/O INTERRUPTOR DE LLAVE DEBERÁ SER INSTALADO POR PERSONAL DE KHAMYLUXE, DE NO SER ASÍ LA GARANTÍA NO PROCEDE.
- EN CASO DE SER INSTALADO POR PERSONAL AJENO A KHAMYLUXE PREVIAMENTE DEBERÁ SER AUTORIZADA DICHA INSTALACIÓN POR PERSONAL DE KHAMYLUXE. AJN ASÍ LA GARANTÍA NO PROCEDE.

DESCRIPCIÓN :

No. 3 INTERRUPTOR DE LLAVE PARA ACCIONAMIENTO DE CORTINA

C ALIMENTACIÓN ELÉCTRICA A INTERRUPTOR DE LLAVE - 4 CABLES CAL. 16

Tlaxcala 57, Roma Sur 06760, Ciudad de México T.55 70980761 / 55 70980755
ventas@khamyluxe.com www.khamyluxe.com